



**COMISION DE HACIENDA, PATRIMONIO Y CUENTA PÚBLICA
R. AYUNTAMIENTO 2010-2013
TORREON, COAHUILA**

En la ciudad de Torreón Coahuila de Zaragoza, siendo las 14:00 (catorce horas) del día 10 de Febrero de 2010 (dos mil diez), con fundamento en el artículo 112 y Fracción II del Código Municipal para los Municipios del Estado de Coahuila de Zaragoza; 114 Fracción III del Reglamento Interior del R. Ayuntamiento de Torreón, Coahuila, se propone para su análisis discusión y en su caso aprobación el siguiente:

CONSIDERANDO

De acuerdo a la reunión efectuada por esta comisión en la Tesorería Municipal de Torreón somete a su análisis, discusión y en su caso aprobación, del Avance de Gestión Financiera correspondiente al mes de Enero 2010

DICTAMEN

Una vez analizada y discutida por parte de la Comisión el Avance de Gestión Financiera esta Comisión somete a votación la aprobación de dicho documento; se obtiene su aprobación por mayoría de votos de los miembros presentes de esta comisión (cuatro votos a favor y uno se abstiene) de manera razonada; la abstención es de la C. C.P. LUZ NATALIA VIRGIL ORONA en su carácter vocal y segunda Sindica en virtud de que por su dicho no pudo conocer el gasto mayor referente a servicios personales (nomina municipal); quedando en espera según la solicitud presentada de los documentos para aclarar las dudas anteriormente expresadas en el análisis del documento; y con fundamento con en el artículo 112 primer párrafo y fracción II del Código Municipal para los Municipios del Estado de Coahuila de Zaragoza y 114 Fracción III del Reglamento Interior del R. Ayuntamiento de Torreón.

Una vez aprobado por mayoría el Informe de Avance de Gestión Financiera, Estado de Origen y Aplicación de Recursos del 01 de Enero al 31 de Enero de 2010,

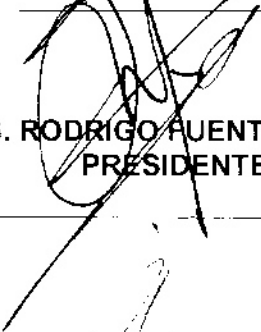








Se turna a la Secretaría del R. Ayuntamiento para la inclusión en el orden del día de la próxima sesión de cabildo, para análisis, discusión y en su caso aprobación del R. Ayuntamiento de Torreón.

ATENTAMENTE

Torreón, Coahuila, a 10 de Febrero de 2010

 ING. RODRIGO FUENTES ÁVILA PRESIDENTE	 LIC. MARÍA MARGARITA DEL RÍO GALLEGOS SECRETARIO
 LIC. JOSÉ REYES BLANCO GUERRA VOCAL	 LIC. LUCRECIA MARTÍNEZ DAMM VOCAL
	 C.P. LUZ NATALIA VIRGIL ORONA VOCAL





**R. AYUNTAMIENTO DE TORREON, COAHUILA.
 INFORME DE AVANCE DE GESTION FINANCIERA
 ESTADO DE ORIGEN Y APLICACIÓN DE RECURSOS
 DEL 01 AL 31 DE ENERO DE 2010**

ORIGEN :	MENSUAL		PRESUPUESTO		
	ENERO	%	ENERO	ACUMULADO	
IMPUESTOS	98,854,434.22	59.15	110,006,568.00	98,854,434.22	59.15
DERECHOS	18,572,377.66	11.11	16,518,704.00	18,572,377.66	11.11
CONTRIBUCIONES ESPECIALES	41,885.00	0.03	81,430.00	41,885.00	0.03
PRODUCTOS	79,909.78	0.05	97,071.00	79,909.78	0.05
APROVECHAMIENTOS	4,801,053.12	2.87	8,879,652.00	4,801,053.12	2.87
SUB TOTAL DE INGRESOS	122,349,659.78	73.21	135,583,425.00	122,349,659.78	73.21
PARTICIPACIONES	41,077,210.00	24.58	38,931,768.00	41,077,210.00	24.58
INGRESOS EXTRAORDINARIOS	-	0.00	-	-	0.00
INGRESOS	163,426,869.78	97.79	174,515,193.00	163,426,869.78	97.79
FONDO DE INFRAESTRUCTURA	0.00	0.00	-	0.00	0.00
FONDO DE FORTALECIMIENTO	0.00	0.00	19,950,155.00	0.00	0.00
HABITAT	0.00	0.00	-	0.00	0.00
FONHAPO	0.00	0.00	-	0.00	0.00
ALIANZA CONTIGO	0.00	0.00	-	0.00	0.00
RESCATE DE ESPACIOS PUBLICOS	0.00	0.00	-	0.00	0.00
ACTIVOS PRODUCTIVOS	0.00	0.00	-	0.00	0.00
SUBSEMUN	3,699,816.19	2.21	-	3,699,816.19	2.21
PROGRAMA DEL EMPLEO TEMPORAL	0.00	0.00	-	0.00	0.00
PROG. IFRAEST. DEPORTIVA CONADE	-	0.00	-	0.00	0.00
INGRESOS POR FONDOS	3,699,816.19	2.21	19,950,155.00	3,699,816.19	2.21
TOTAL DE INGRESOS	167,126,685.97	100.00	194,465,348.00	167,126,685.97	100.00
OTRAS FUENTES DE FINANCIAMIENTO	58,127,689.59			58,127,689.59	
EFFECTIVO Y VALORES AL INICIO DEL PERIODO	14,062,465.33			14,062,465.33	
SUMA EL ORIGEN DE LOS RECURSOS Y LA EXISTENCIA INICIAL EN EFECTIVO Y VALORES	239,316,840.89			239,316,840.89	

APLICACION :	MENSUAL		PRESUPUESTO		
	ENERO	%	ENERO	ACUMULADO	
SERVICIOS PERSONALES	27,618,396.52	39.73	35,048,334.60	27,618,396.52	39.73
MATERIALES Y SUMINISTROS	1,826,491.12	2.63	4,334,763.47	1,826,491.12	2.63
SERVICIOS GENERALES	1,540,769.19	2.22	22,079,400.09	1,540,769.19	2.22
TRANSFERENCIAS	38,526,388.51	55.42	17,166,165.62	38,526,388.51	55.42
ADQUISICION DE BIENES MUEBLÉS E INMUEBL	-	-	1,984,673.66	-	0.00
INVERSION PUBLICA	-	-	10,834,030.93	-	0.00
TOTAL DE EGRESOS	69,512,045.34	100.00	91,447,368.37	69,512,045.34	100.00
OTRAS APLICACIONES	24,136,389.27			24,136,389.27	
EFFECTIVO Y VALORES AL FINAL DEL PERIODO	145,668,406.28			145,668,406.28	
SUMA LA APLICACION DE LOS RECURSOS Y LA EXISTENCIA FINAL EN EFECTIVO Y	239,316,840.89			239,316,840.89	



**R. AYUNTAMIENTO DE TORREON, COAH.
INFORME DE AVANCE DE GESTION FINANCIERA
ANEXO NUMERO 1
PARA EL ESTADO DE ORIGEN Y APLICACIÓN DE RECURSOS
DEL 01 AL 31 DE ENERO DE 2010**

OTRAS FUENTES DE FINANCIAMIENTO :

CREDITO AL SALARIO		103,378.54
OTROS DEUDORES		58,024,311.05
CAJAS RECEPTORAS - CONTRIBUYENTES	396,768.64	
INGRESOS PENDIENTES DE DEPOSITAR - CONTRIBUYENTES	50,807,304.96	
CAJAS RECEPTORAS - EMPLEADOS	6,808,839.96	

TOTAL OTRAS FUENTES DE FINANCIAMIENTO **58,127,689.59**

OTRAS APLICACIONES :

CUENTAS POR PAGAR		24,073,815.45
retencion ispt	4,143,903.62	
isr	336,846.00	
cuentas por pagar nafin	19,690,623.04	
DEUDORES DIVERSOS		490.58
DEPOSITOS EN GARANTIA		19,000.00
DOCUMENTOS POR COBRAR		38,583.24
GASTOS POR COMPROBAR		4,500.00

TOTAL OTRAS APLICACIONES **24,136,389.27**



**R. AYUNTAMIENTO DE TORREON, COAHUILA.
 INFORME DE AVANCE DE GESTION FINANCIERA
 PRESUPUESTO DE EGRESOS
 DEL 01 AL 31 DE ENERO 2010**

	Ejercido a Enero	Presupuesto	Ejercido	Disponible
1000 SERVICIOS PERSONALES				
CONCEPTO				
1100 REMUNERACIONES AL PERSONAL DE CARACTER PERMANENTE	18,754,079.16			
1200 REMUNERACIONES AL PERSONAL DE CARACTER TRANSITORIO	1,792,317.83			
1300 REMUNERACIONES ADICIONALES Y ESPECIALES	1,452,950.56			
1400 SEGURIDAD SOCIAL	1,229,889.05			
1500 OTRAS PRESTACIONES SOCIALES Y ECONOMICAS	4,389,159.32			
	\$27,618,396.52	\$440,100,000.00	\$27,618,396.52	\$412,481,603.48
2000 MATERIALES Y SUMINISTROS				
CONCEPTO				
2100 MATERIALES DE ADMINISTRACION Y ENSEÑANZA	57,384.24			
2200 ALIMENTACION	24,978.82			
2300 HERRAMIENTAS, RELACIONES Y ACCESORIOS	18,635.56			
2400 MATERIALES Y ARTICULOS DE CONSTRUCCION	8,502.88			
2500 PRODUCTOS QUIMICOS, FARMACEUTICOS Y DE LABORATORIO	762.43			
2600 COMBUSTIBLES, LUBRICANTES Y ADITIVOS	1,704,081.13			
2700 VESTUARIO, BLANCOS, PRENDAS DE PROTECCION PERSONAL	0.00			
2800 MATERIALES, SUMINISTROS Y PRENDAS DE PROTECCION PA	0.00			
2900 MERCANCIAS DIVERSAS	12,146.06			
	\$1,826,491.12	\$48,250,000.00	\$1,826,491.12	\$46,423,508.88
3000 SERVICIOS GENERALES				
CONCEPTO				
3100 SERVICIOS BASICOS	410,121.58			
3200 SERVICIOS DE ARRENDAMIENTO	61,711.10			
3300 SERVICIOS DE ASESORIA, INFORMATICOS, ESTUDIOS E IN	0.00			
3400 SERVICIOS COMERCIAL Y BANCARIO	843,351.72			
3500 SERVICIOS DE MANTENIMIENTO, CONSERVACION E INSTALA	6,312.84			
3600 SERVICIOS DE IMPRESION, PUBLICACION, DIFUSION E IN	14,790.00			
3800 SERVICIOS OFICIALES	120,890.95			
3900 PERDIDAS DEL ERARIO Y GASTOS POR CONCEPTO DE RESPO	83,591.00			
	\$1,540,769.19	\$271,039,000.00	\$1,540,769.19	\$269,498,230.81
4000 TRANSFERENCIAS				
CONCEPTO				
4100 AYUDAS A LOS SECTORES SOCIAL Y PRIVADO	32,459,721.85			
4300 SUBSIDIOS CORRIENTES	6,066,666.66			
4400 SUBSIDIOS A INSTITUCIONES EDUCATIVAS	0.00			
	\$38,526,388.51	\$201,350,000.00	\$38,526,388.51	\$162,823,611.49
5000 BIENES MUEBLES E INMUEBLES				
CONCEPTO				
5100 MOBILIARIO Y EQUIPO DE ADMINISTRACION				
5200 MAQUINARIA Y EQUIPO AGROPECUARIO, INDUSTRIAL, DE C				
5300 VEHICULOS Y EQUIPO DE TRANSPORTE				
5400 EQUIPO DE INSTRUMENTAL MEDICO Y DE LABORATORIO				
5500 HERRAMIENTAS Y REACCIONES				
5600 EQUIPO DE SEGURIDAD PUBLICA				
	\$0.00	\$12,280,000.00	\$0.00	\$12,280,000.00
6000 INVERSION PUBLICA				
CONCEPTO				
6100 OBRAS PUBLICAS POR CONTRATO				
6200 OBRAS PUBLICAS POR ADMINISTRACION				
	\$0.00	\$172,640,097.00	\$0.00	\$172,640,097.00
Total general	\$69,512,045.34	\$1,145,579,097.00	\$69,512,045.34	\$1,076,067,051.66



**R. AYUNTAMIENTO DE TORREON, COAHUILA.
 INFORME DE AVANCE DE GESTION FINANCIERA
 INFORME DE INGRESOS VS PRESUPUESTO
 DEL 01 AL 31 DE ENERO DE 2010**

	INGRESO ENERO 2010	INGRESO ENERO 2009	VARIACION EN PESOS	VARIACION EN PORCENTAJE
PREDIAL URBANO AÑO ACTUAL	63,846,133.95	64,719,496.82	-873,362.67	-1.35%
REZAGO URBANO	3,090,770.57	5,115,570.87	-2,024,800.30	-39.58%
ADQUISICION DE INMUEBLES	4,140,975.32	5,127,495.30	-986,519.98	-19.24%
EJERCICIO ACT. MERCANTILES				
CEPROFIS IMPUESTOS	27,644,924.97	30,582,218.92	-2,937,293.95	-9.60%
TOTAL IMPUESTOS	98,854,434.22	106,098,527.40	-7,244,093.18	-6.83%
DERECHO DE ALUMBRADO PUBLICO	0.00	1,733,042.68	-1,733,042.68	-100.00%
DERECHO RECOLECCION DE BASURA	2,305,111.05	2,825,822.69	-520,711.64	-18.43%
MERCADOS	617,853.47	441,389.35	176,464.12	39.98%
PANTEONES	50,345.31	35,645.00	14,700.31	41.24%
SERVICIOS DEL RASTRO	1,485,632.98	1,189,249.90	296,383.08	24.92%
POLICIA SERVICIOS ESPECIALES	167,213.78	106,746.90	60,466.88	56.65%
SERVICIOS DE TRANSITO	24,471.48	246,535.05	-222,063.57	-90.07%
SERVICIOS MEDICOS	101,556.30	142,308.83	-40,752.53	-28.64%
LEGALIZACION DE FIRMAS Y CERTIFICADOS	311,281.80	251,828.94	59,452.86	23.61%
SERVICIOS DE CONSTRUCCION	257,339.83	730,761.81	-473,421.98	-64.78%
SERVICIOS DE GRUA	10,404.00	16,018.00	-5,614.00	-35.05%
SERVICIOS CATASTRALES	874,721.77	1,095,415.09	-220,693.32	-20.15%
ECOLOGIA	3,570.16	46,828.98	-43,258.82	-92.38%
DERECHOS ALCOHOLES	7,194,249.84	701,685.06	6,492,564.78	925.28%
DERECHOS POR REFRENDO DE ANEXOS	335,251.09	278,821.02	56,430.07	20.24%
CORRALON MUNICIPAL	12,026.50	17,242.34	-5,215.84	-30.25%
UNIDADES DEPORTIVAS	0.00	0.00	0.00	
CENTROS CULTURALES	4,763.30	54,240.68	-49,477.38	-91.22%
ESTACIONAMIENTOS EXCLUSIVOS	70,537.88	90,657.30	-20,119.42	-22.19%
ESTACIONOMETROS	287,759.64	479,023.14	-191,263.50	-39.93%
APORTACION VOLUNTARIA P/BOMBEROS	776,421.68	815,050.75	-38,629.07	-4.74%
CEPROFI DERECHOS	3,681,865.80	4,604,935.11	-923,069.31	-20.05%
TOTAL DERECHOS	18,572,377.66	15,903,248.62	2,669,129.04	16.78%
CONTRIBUCIONES DE LEY	41,885.00	39,796.00	2,089.00	5.25%
APORTACIONES DE BENEFICIARIOS	0.00	38,600.00	-38,600.00	-100.00%
TOTAL CONTRIBUCIONES ESPECIALES	41,885.00	78,396.00	-36,511.00	-46.57%
VENTA O RENTA DE TERRENOS Y Bienes	16,501.00	3,221.00	13,280.00	412.29%
VENTA DE BIENES MUEBLES		0.00	0.00	
RENTA MERCADOS	45,620.60	23,777.50	21,843.10	91.86%
PRODUCTOS BANCARIOS	17,788.18	64,456.21	-46,668.03	-72.40%

TOTAL PRODUCTOS	79,909.78	91,454.71	-11,544.93	-12.62%
-----------------	-----------	-----------	------------	---------

FONDO GRAL. DE PARTICIPACION	29,469,326.00	27,268,842.00	2,200,484.00	8.07%
FONDO DE FOMENTO MUNICIPAL	6,009,444.00	5,573,504.00	435,940.00	7.82%
IMPUESTO SOBRE TENENCIA	940,932.00	1,142,404.00	-201,472.00	-17.64%
PARTICIPACION POR CONSUMO	821,730.00	683,214.00	138,516.00	20.27%
IMPUESTO S/AUTOS NUEVOS	689,586.00	752,328.00	-62,742.00	-8.34%
INCENTIVOS DE IMPTO S/TENENCIA	0.00	0.00	0.00	
FONDO DE FISCALIZACION	1,581,198.00	1,433,488.00	147,710.00	10.30%
IMPUESTO A LOS COMBUSTIBLES	1,564,994.00	627,464.00	937,530.00	149.42%
FONDO ESTABILIZACION PARA LOS INGRESOS DE LA SELE	0.00	0.00	0.00	
TOTAL PARTICIPACIONES	41,077,210.00	37,481,244.00	3,595,966.00	9.59%

APORT. FONDO INFRAESTRUCTUR	0.00	0.00	0.00	
APORT. FONDO FORTALECIMIENTO	0.00	0.00	0.00	
SUBSIDIO PARA LA SEGURIDAD PL	3,699,816.19	0.00	3,699,816.19	100.00%
HABITAT	0.00	0.00	0.00	
FONDO NAL. DE HABITACIONES PO	0.00	0.00	0.00	
RESCATE ESPACIOS PUBLICOS	0.00	0.00	0.00	
PROGRAMA EMPLEO TEMPORAL	0.00	0.00	0.00	
ACTIVOS PRODUCTIVOS	0.00	0.00	0.00	
ALIANZA CONTIGO	0.00	0.00	0.00	
TOTAL DE APORT. FEDERALES	3,699,816.19	0.00	3,699,816.19	100.00%

POLICIA	36,107.00	56,909.00	-20,802.00	-36.55%
TRANSITO	914,531.87	601,463.40	313,068.47	52.05%
MULTAS DEPTO. TRANSITO TRIBUN	292,021.90	388,622.00	-96,600.10	-24.86%
GASTOS EJECUCION REZAGOS	1,039.00	6,351.80	-5,312.80	-83.64%
MULTA ECOLOGIA	0.00	6,196.82	-6,196.82	-100.00%
SANCIONES REZAGOS Y EJECUCIO	2,792.87	1,426.77	1,366.10	95.75%
MULTAS ALCOHOLES	7,794.53	14,327.62	-6,533.09	-45.60%
MULTAS AUTOTRANSPORTE REGL	49,525.51	134,689.66	-85,164.15	-63.23%
MULTAS PREVENISION SOCIAL	12,548.80	9,944.00	2,604.80	26.19%
MULTAS REF. PERM. COMERC. AM	773.00	204.00	569.00	278.92%
MULTAS OBRAS PUBLICAS	0.00	7,908.20	-7,908.20	-100.00%
MULTA INGRESOS MERCANTILES	0.00	7,158.50	-7,158.50	-100.00%
MULTAS SERV. DE LIMPIEZA	0.00	2,209.50	-2,209.50	-100.00%
MULTAS DIVERSAS	1,901.75	48,738.30	-46,836.55	-96.10%
RECARGOS I.S.A.I.	103,837.07	138,205.53	-34,368.46	-24.87%
SANCION PREDIAL	422,258.60	22,597.87	399,660.73	1768.58%
RECARGOS PREDIAL	719,105.26	1,650,216.58	-931,111.32	-56.42%
GASTOS PREDIAL	126,958.32	386,787.64	-259,829.32	-67.18%
MULTAS ESTACIONOMETROS	184,723.91	289,534.38	-104,810.47	-36.20%
COOPERACION PARA OBRAS MPIC	83,650.00	0.00	83,650.00	
INGRESOS MERCANTILES	897,938.79	960,868.58	-62,929.79	-6.55%
INGRESOS DIVERSOS	53,276.59	174,727.17	-121,450.58	-69.51%
CEPROFI APROVECHAMIENTOS	890,268.35	3,639,725.94	-2,749,457.59	-75.54%
TOTAL APROVECHAMIENTOS	4,801,053.12	8,548,813.26	-3,747,760.14	-43.84%

INGRESOS EXTRAORDINARIOS	0.00	0.00	0.00	
--------------------------	------	------	------	--

TOTAL INGRESOS	167,126,685.97	168,201,683.99	-1,074,998.02	-0.64%
-----------------------	-----------------------	-----------------------	----------------------	---------------